

Kolekcja 2021



DorPol

wypełnienia do drzwi
PCV i aluminium



DorPol

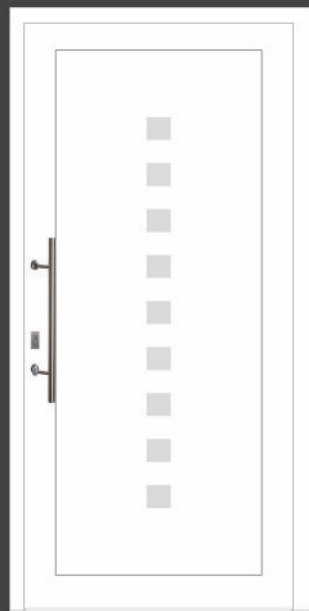
Spis treści

Seria nowoczesna	str. 3 - 4
Seria szklana impresja	str. 5
Seria frezowana	str. 6
Seria nov stal	str. 7 - 8
Seria a top trend	str. 9 - 10
Seria exclusiv	str. 11 - 12
Seria klasyczna	str. 13-14
Drzwi szklane	str. 15
Seria Aluminium Trend	str. 16
Informacje techniczne	str. 17
Drzwi aluminium	str. 18-19

DorPol




Turkus
lustro weneckie



Akwamaryn
satinato




Alabaster
lustro weneckie




Azuryt
lustro weneckie


Seria Nowoczesna




Lazuryt float piaskowany 03



Lazuryt satinato



Turkus float piaskowany 10



Ammonit satinato



Anataz satinato



Ametyst satinato

Szafir 01 float piaskowany



Trawertyn 02 satinato piaskowane



Kwarc 03 satinato piaskowane

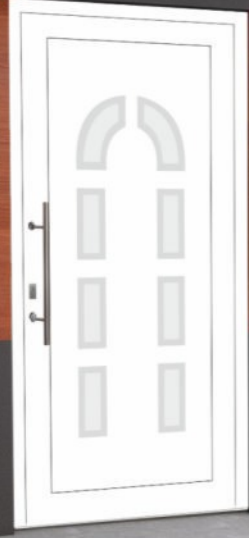


Symetyt 01 float piaskowany




Turkus - lustro weneckie


Trawertyn 02
satinato piaskowane



Ametyst satinato



Kalcyt 01 satinato piaskowane



Chalcedon satinato



Bursztyn 02 satinato piaskowane



Seria Nowoczesna




Polon
float piaskowany



Mangan - float piaskowany


Szklana Impresja - lustro weneckie



Nobel float piaskowany



Zeus float piaskowany



Kadm 01 float piaskowany



Argon 02 float piaskowany

Seria Szklana Impresja



Neon float piaskowany

Minnesota FR float piaskowany 05



Nefryt FR satinato piaskowane 01



Szafrir Fr satinato piaskowane 01



Burnit FR satinato



Celestyn FR lustro weneckie



Seria Frezowana

Anataz Fr satinato



Limonit Fr satinato



Peloid FR



Magnetyt FR



Nov Astrofit satinato



Nov Sodalit satinato



Nov Turkus float piaskowany 05




Nov Almandyn satinato




Nov Nefryt satinato piaskowane 01



Nov Dolomit lustro weneckie



Nov Karneol satinato



Nov-Perła lustro weneckie




Seria Nov - Stal

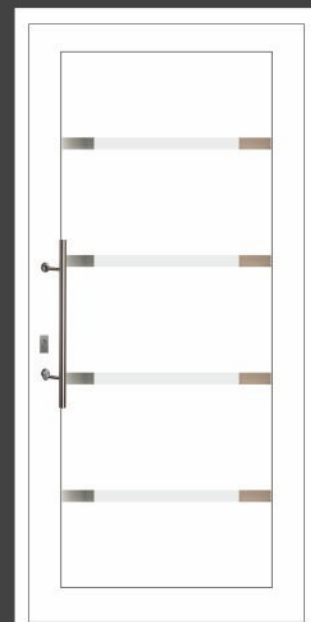
Nov - Perła - szyba satinato



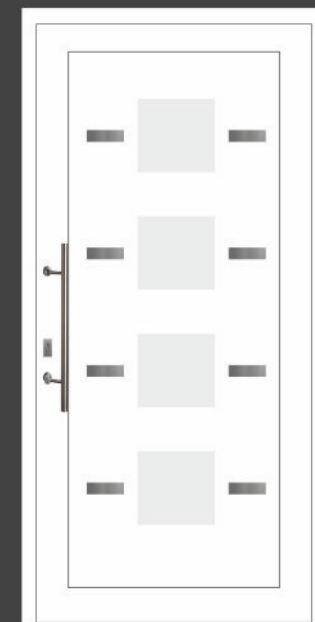
Nov Baryt satinato



Nov Karat
satinato



Nov Amazonit
satinato



Nov Andaluzyt
satinato



Nov Arkoza
lustro weneckie



Nov Spinel
float piaskowany 01



Nov Delfin
satinato




Nov Rubin lustro weneckie

Seria Nov - Stal

Berkle lustro weneckie



Oberon satinato piaskowane



Proteusz satinato




Narvi satinato



Kallisto satinato



Temiso



Seria A - Top - Trend

Miranda float piaskowany 01



Jowisz lustro weneckie



Platyna - Bi Color float piaskowany 01



Charon float piaskowany 02



Uran



Prometeusz float piaskowany 01




Metis float piaskowany 02



Pandora float piaskowany 01



Tytania
float piaskowany 01



Mars
satinato



Seria A-Top Trend



Platyna
oszklenie lustro weneckie

Florida
float piaskowany 05



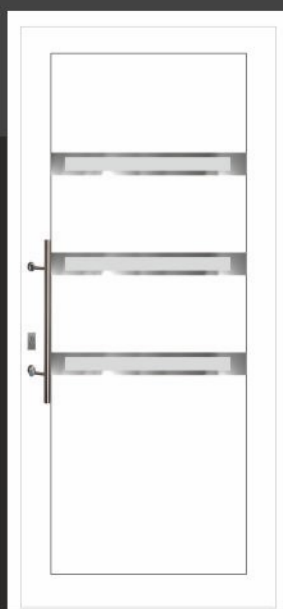
Chicago
float piaskowany 03



Concord
satinato



Brandon
satinato



Orlando
satinato



Bismarc
lustro weneckie



Alaska
satinato



Seattle
lustro weneckie

Seria Exclusiv



Florida
lustro weneckie





Ontario
lustro weneckie



Annapolis
float piaskowany




Atlanta
float piaskowany 01



Kasjopeja
float piaskowany 01



Santa Fe satinato



Richmond
satinato

Seria Exclusiv




Indianapolis lustro weneckie



Columbus satinato



Madison satinato



Missouri 049L
delta biala matowa




Georgia 018
float piaskowany 01




Luizjana
witraż

Seria Klasyczna

Nevada witraż 011



Connecticut float piaskowany + bewel



Jersey float piaskowany 01



Virginia witraż 030



Texas 078 satinato

Arizona niagara biała



Virginia float piaskowany 01



Oregon 062 orna 77



Arkansas 005 reflex brąz



Oklahoma 055L silvit biały




Seria Klasyczna

Montana 043L witraż 007



Tennessee II antisol brąz



Oregon 061 witraż bewel DB 97






Model S13



Model S12



Model S08



Model S10



Model S09



Model S01



Model S02



Model S03



Model S14

Drzwi szklane

Alanat - lustro weneckie



Linos



Atena float piaskowany



Polaris lustro weneckie



Heros lustro weneckie



Tukan lustro weneckie



Syriusz lustro weneckie



Mała Niedźwiedzica



Seria Aluminium Trend

Płyty HPL - wypełnienie na bazie laminatu białe lub okleinowane folią drewnopodobną typu Renolit, Cova, Hornschuch obustronne okładziny laminat grubości 2 mm, wypełnione rdzeniem z pianki poliuretanowej lub polistyrenowej.

Okładziny wykonane są z laminatu nasączonego wysokociśnieniowo żywicą epoksydową.

Standardowy wymiar 900 x 2150

Uwaga - Płyty HPL - kolor palisander oraz brąz czekoladowy są wykonywane bez gwarancji.

Dla poprawienia sztywności proponujemy zastosowanie sklejkę za dopłatą.

Aluminium - wypełnienie z dwoma okładzinami aluminiowymi grubości 1,5 mm, lub 2 mm w przypadku wypełnień frezowanych, z rdzeniem z pianki poliuretanowej lub polistyrenowej.

Standardowy wymiar: 1000x2000 ; w przypadku płyt powyżej 2000 dopłata wg cennika

- kolor standardowy RAL 9016 lub 8019, 7016 pozostałe kolory na indywidualne zamówienie według palety RAL lakierowane proszkowo.

PCV - wypełnienie z dwoma okładzinami PCV grubości 1,5 mm z rdzeniem z pianki poliuretanowej

- wymiary maksymalne płyt wycinanych: 1000x2000x24 mm

- możliwość wykonania powyżej 2000 mm za dopłatą

- kolor biały odpowiednik RAL 9016

Izolacja cieplna dla paneli PCV

- izolacja cieplna dla paneli pełnych bez szkła o grubości 24 mm - U = 1,30

- izolacja cieplna dla paneli pełnych bez szkła o grubości 36 mm - U = 0,90

- izolacja cieplna dla paneli pełnych bez szkła o grubości 44 mm - U = 0,75

Izolacja cieplna dla paneli ALU

- izolacja cieplna dla paneli pełnych bez szkła o grubości 24 mm - U = 1,33

- izolacja cieplna dla paneli pełnych bez szkła o grubości 36 mm - U = 0,85

- izolacja cieplna dla paneli pełnych bez szkła o grubości 44 mm - U = 0,80

Rodzaje oszkleń:

Standardowo nasze wypełnienia wyposażone są we wkłady z szybą bezpieczną VSG 33.1 od zewnątrz.

Seria klasyczna za dopłatą. Możliwość zastosowania szyby P2.

- 2 szybowe - dotyczy paneli 24 mm do 29 mm,

- 3 szybowe - dotyczy paneli od 30 mm do 48mm

W naszej ofercie mamy dwa rodzaje witraży:

- witraż klasyczny, wykonany z różnych gatunków szkła witrażowych lub ornamentowych zespolony taśmą ołowianą

- witraż foliowany, wykonany z folii naklejonej najczęściej na szkło ornamentowym chinchilla lub innym ornamentem

- szkło piaskowane na szybie float, satinato lub ewentualnie innych rodzajach szyb.

Patrząc na zdjęcia wypełnień: jaśniejsze powierzchnie oznaczają przepiaskowane wzory. Ciemniejsze powierzchnie oznaczają przezroczystą część szyby float.

Kolorystyka - panele wykonujemy według folii **Renolit, Cova, Hornschuch**



Seria A - Top Trend

Aplikacje w postaci pasków o szerokości 12 mm.

paski ze stali nierdzewnej są jednostronne.

Wypełnienia dostępne we wszystkie kolorach folii renolit oraz białe.

Wypełnienia te **nie posiadają ramek wokół szyby.**

Standardowy wymiar:

- kolor biały 1000x2000x24 mm

- kolor 1-stronny lub 2 -stronny 900x2150x24 mm

Seria Aluminium Trend

Wypełnienia wykonane w technice bezramkowej lub z ramkami inox.

Frez od strony zewnętrznej 12 mm

Standardowe kolor według producenta IGP RAL 9016, 8017, 8019, 7016

Pozostałe kolory za dopłatą.

Standardowy wymiar: 1000x2000x24 mm powyżej tego wymiaru

dopłata wg cennika

Seria Exclusiv

Seria wypełnień do drzwi wejściowych z elementami ze stali szlachetnej.

Aplikacje inox dwustronne o szerokości 40 mm

- kolor biały na płycie PCV 1000x2000x24 mm

- kolor biały na płycie HPL 900x2150x24 mm

- kolor 1-stronny lub 2 -stronny 900x2150x24 mm

Seria Nov-Stal

Ta seria jest połączeniem serii nowoczesnej ze stalą szlachetną, uzyskując przez to szlachetność i elegancję.

Ozdoby stalowe tylko od zewnątrz o szerokości 40 mm

Standardowy wymiar:

- kolor biały 1000x2000x24 mm

- kolor 1-stronny lub 2 -stronny 900x2150x24 mm

Wypełnienia te nie posiadają ramek wokół szyby.

Seria Nowoczesna

To panele, które **nie posiadają ramek ani aplikacji inox.**

Powierzchnia ciemniejsza oszkleńca oznacza przepiaskowaną część satinato lub innego szkła, natomiast jaśniejsze powierzchnie stanowią piaskowaną część szkła.

Standardowy wymiar:

- kolor biały 1000x2000x24 mm

- kolor 1-stronny lub 2 -stronny 900x2150x24 mm

Seria Nowoczesna Frezowana

Panele z frezami od strony zewnętrznej na płycie HPL

z folią renolit, frez polakierowany.

Kolor lakierowanego frezu jest dobierany w zależności od folii Renolit.

Kolor frezu do złotego dębu 8007, kolor frezu do orzechu 8014

oraz do mahoni u zbliżony RAL 8012.

Kolor **biały niedostępny.**

Standardowy wymiar:

- kolor biały 1000x2000x24 mm

- kolor 1-stronny lub 2 -stronny 900x2150x24 mm

Seria Klasyczna

wypełnienia, które posiadają klejone ramki ornamentowe obustronne.

- kolor biały 900x2150x24 mm

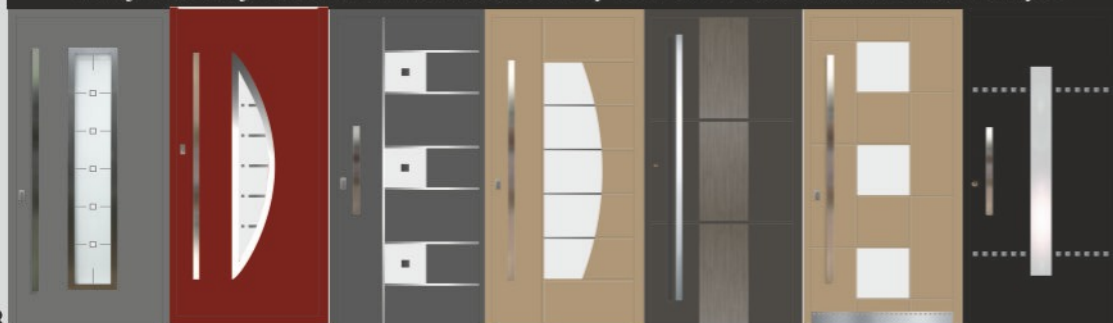
- kolor 1-stronny lub 2 -stronny 900x2150x24 mm



Model N61

Firma **DorPol** jest również producentem paneli aluminiowych zlicowanych i drzwi aluminiowych zlicowanych.

Wiecej informacji na temat drzwi na stronie firmy DorPol i w folderze drzwi aluminiowych



drzwi zlicowane



drzwi wsadowe



Drzwi aluminium
zlicowane



Model N67

Model N71



Drzwi
aluminium
zlicowane

www.dorpol.pl

Model N14



Model N76



Model N02





DorPol

44-274 Rybnik, ul. Różyckiego 56
tel./fax 032/42 18 505, kom. 604 42 37 36
e-mail: dorpol@dorpol.pl
www.dorpol.pl

Kolekcja 2021



DorPol

wypełnienia do drzwi
PCV i aluminium